

ИНСТРУКЦИЯ КАК ОТОЗВАТЬ РЕГИСТРАЦИЮ

Абитуриент в праве отменить свою заявку даже после подтверждения, тогда место занятое им автоматически переходит на следующий тур. Выполнить данную процедуру можно только лишь при неактивном туре, т.е. в период регистрации функция не активна.

Для того чтобы отменить регистрацию необходимо нажать на кнопку

Отозвать регистрацию

соответствующей записи.

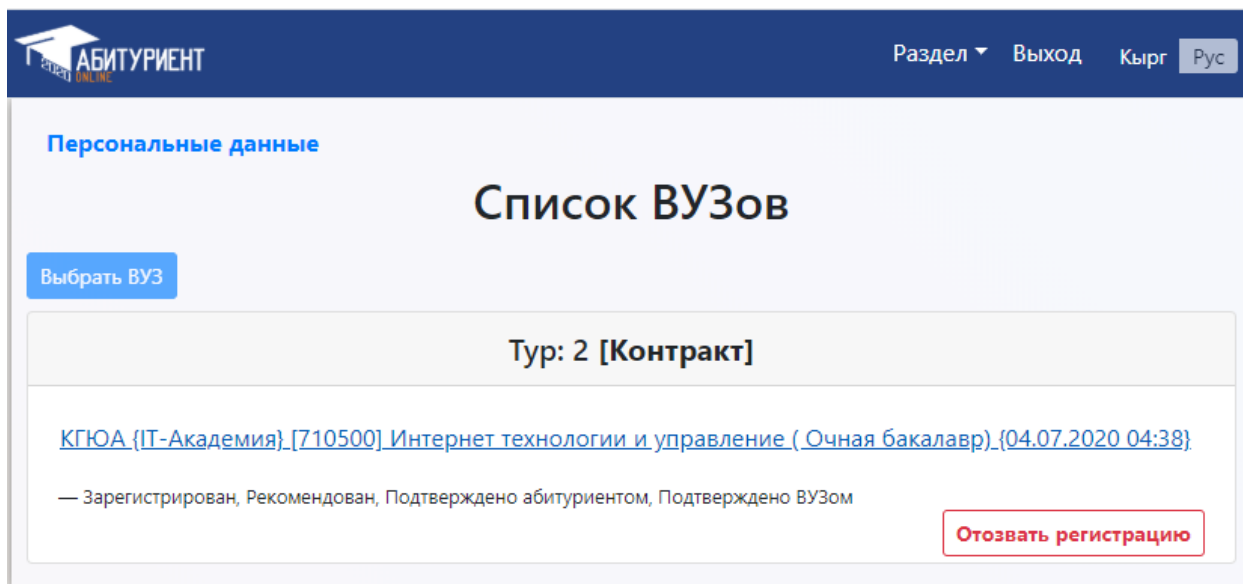


Рис.1 Кнопка отозвать регистрацию

Перед Вами появится уведомление о Вашем добровольном желании освободить выделенное Вам место.

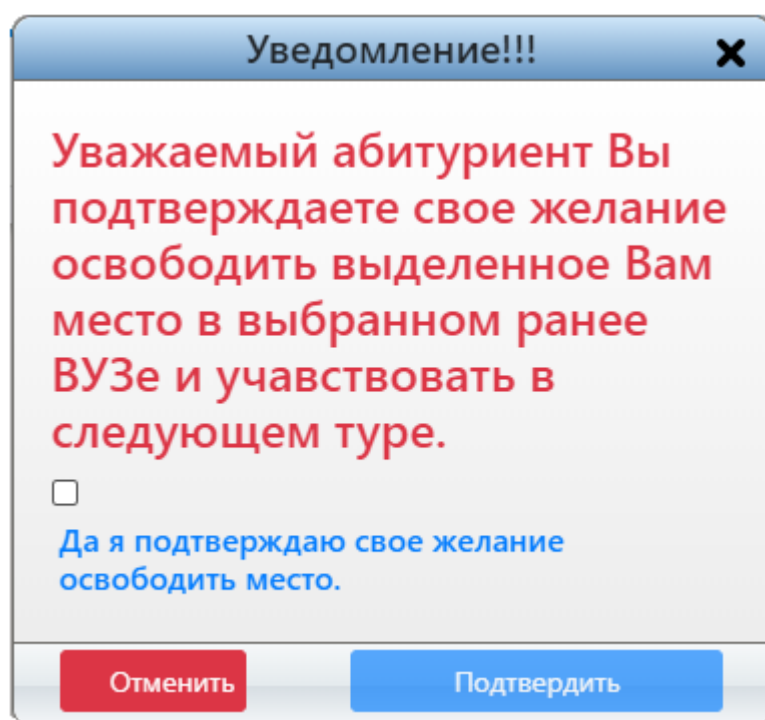
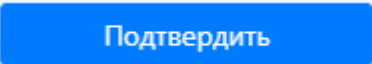



Рис.2 Уведомление о Вашем желании

Для того чтобы активировалась кнопка , необходимо нажать на , этим Вы еще раз подтверждаете свое желание освободить место.

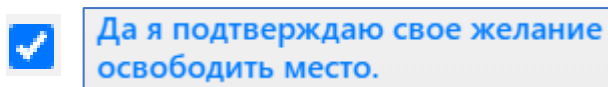


Рис.3 Повторное уведомление

После подтверждения своего решения в личном кабинете появиться статус «Забрал».

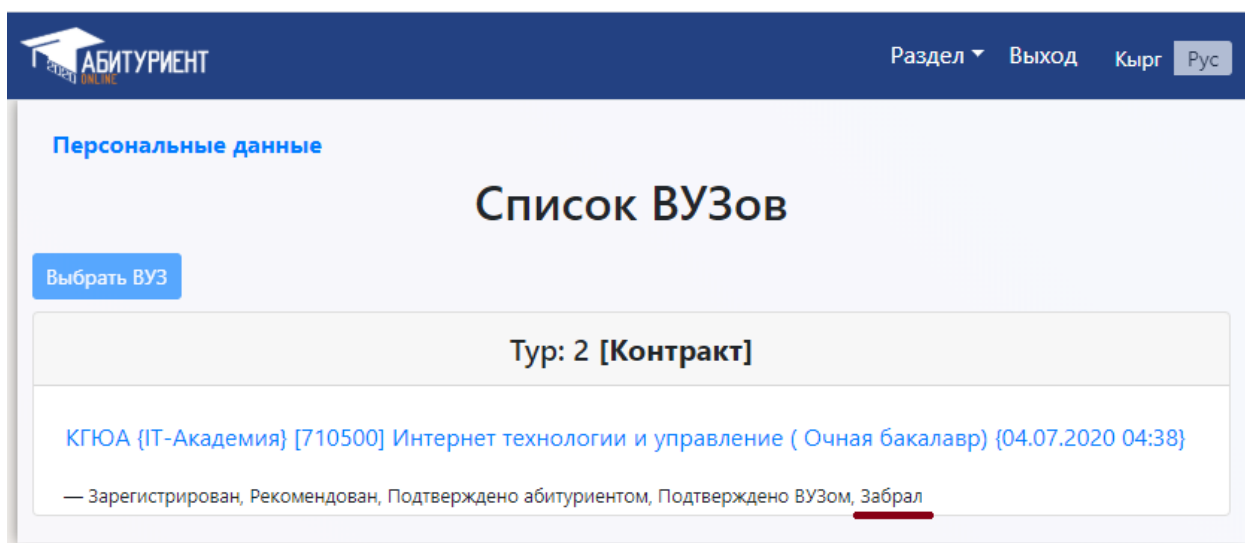


Рис.4 Статус забрал

Далее можете участвовать в конкурсах следующих турах, при этом Ваше место автоматически станет вакантным для последующего тура.

Внимание!!! Подумайте перед принятием данного решения, в каждом последующем туре вакантных мест будет меньше, а желающих абитуриентов при этом больше, возможно вакантных мест на следующий тур вообще даже не будет. Уважаемый абитуриент, прежде чем принять хорошо взвести данное решение.